

# Datová a informační základna pro management pandemie COVID-19

## **Přehled míst nákazy, zasažených kategorií provozů a povolání – souhrn za září 2020**

# Datová a informační základna pro management pandemie COVID-19

## I. Místo (zdroj) nákazy

## Kategorie pacientů dle národnosti, místa nákazy a profese – souhrn za **září 2020**

- Za měsíc září 2020 bylo celkem nově diagnostikováno 46 155 onemocnění
- Většina nákaz (N = 45 081; 97,7 %) vznikla na území ČR, importováno bylo 2,3 % (N = 1 074). Nejvíce importů bylo z Ukrajiny (339), Slovenska (127), Ruska (105), Španělska (58), Rakouska (57) a Německa (56).
- Podíl cizinců mezi nakaženými je 4,5 % (N = 2 093), nejvíce cizinců bylo z Ukrajiny (526), Slovenska (358) a Ruska (148), většina cizinců má v ČR dlouhodobý či trvalý pobyt v ČR (1 146).
- Nejčastěji uváděným sociálním prostředím a možným místem nákazy jsou pracoviště (33,5 %), rodina / domácnost a s tím spojený volný čas (23,2 %), základní škola (7,5 %), střední škola (6,4 %) a vysoká škola (3,1 %). Bez jednoznačného určení aktivity či místa nákazy je 15,4 % nakažených, 9,1 % je součástí identifikovaných clusterů.
- Podle činností / povolání byly nejčetnější tyto skupiny: žák / student / učeň (10 291; 22,3 %), starobní důchodce (4 378; 9,5 %), pedagog / školství (2 285; 5,0 %), administrativní / kancelářské práce (2 196; 4,8 %), OSVČ (1 450; 3,1 %), strojírenství / elektrotechnika (1 354; 2,9 %); dále lékaři (576; 1,3 %), zdravotní sestry (1002; 2,1 %) a ostatní zdravotničtí pracovníci (912; 2,0 %).

# Nákaza dle státní příslušnosti a země

## Časový vývoj po měsících

Za období

01.09. – 30.09.2020

	03/2020	04/2020	05/2020	06/2020	07/2020	08/2020	09/2020	10/2020 k 3.10.		
<b>CELKEM</b>	<b>3 314</b>	<b>4 381</b>	<b>1 588</b>	<b>2 685</b>	<b>4 588</b>	<b>8 052</b>	<b>46 155</b>	<b>9 841</b>		<b>46 155</b>
Občané ČR	3 285 (99,1 %)	4 315 (98,5 %)	1 511 (95,2 %)	2 369 (88,2 %)	4 148 (90,4 %)	7 084 (88,0 %)	44 062 (95,5 %)	9 476 (96,3 %)		44 062 (95,5 %)
Cizinci	29 (0,9 %)	66 (1,5 %)	77 (4,8 %)	316 (11,8 %)	440 (9,6 %)	968 (12,0 %)	2 093 (4,5 %)	365 (3,7 %)		2 093 (4,5 %)
<b>NÁKAZA V ČR</b>	<b>2 790 (84,2 %)</b>	<b>4 227 (96,5 %)</b>	<b>1 526 (96,1 %)</b>	<b>2 572 (95,8 %)</b>	<b>4 261 (92,9 %)</b>	<b>7 096 (88,1 %)</b>	<b>45 081 (97,7 %)</b>	<b>9 806 (99,6 %)</b>		<b>45 081 (97,7 %)</b>
Občané ČR	2 765 (83,4 %)	4 162 (95,0 %)	1 450 (91,3 %)	2 271 (84,6 %)	3 908 (85,2 %)	6 392 (79,4 %)	43 167 (93,5 %)	9 446 (96,0 %)		43 167 (93,5 %)
Cizinci	25 (0,8 %)	65 (1,5 %)	76 (4,8 %)	301 (11,2 %)	353 (7,7 %)	704 (8,7 %)	1 914 (4,1 %)	360 (3,7 %)		1 914 (4,1 %)
<i>podle pobytu:</i>										
- dlouhodobý / trvalý pobyt v ČR	12 (0,4 %)	19 (0,4 %)	14 (0,9 %)	24 (0,9 %)	171 (3,7 %)	470 (5,8 %)	989 (2,1 %)	121 (1,2 %)		989 (2,1 %)
- přechodný pobyt v ČR	13 (0,4 %)	46 (1,0 %)	62 (3,9 %)	277 (10,3 %)	182 (4,0 %)	234 (2,9 %)	925 (2,0 %)	239 (2,4 %)		925 (2,0 %)
<i>podle státní příslušnosti:</i>										
- sousední země	3 (0,1 %)	13 (0,3 %)	10 (0,6 %)	148 (5,5 %)	108 (2,4 %)	122 (1,5 %)	407 (0,9 %)	92 (0,9 %)		407 (0,9 %)
- ostatní země EU	2 (0,1 %)	1 (0,0 %)	1 (0,1 %)	5 (0,2 %)	27 (0,6 %)	58 (0,7 %)	186 (0,4 %)	46 (0,5 %)		186 (0,4 %)
- ostatní země světa	11 (0,3 %)	16 (0,4 %)	17 (1,1 %)	24 (0,9 %)	137 (3,0 %)	400 (5,0 %)	927 (2,0 %)	144 (1,5 %)		927 (2,0 %)
- nezjištěno / neuvedeno	9 (0,3 %)	35 (0,8 %)	48 (3,0 %)	124 (4,6 %)	81 (1,8 %)	124 (1,5 %)	394 (0,9 %)	78 (0,8 %)		394 (0,9 %)
<b>NÁKAZA V ZAHRANIČÍ - IMPORT</b>	<b>524 (15,8 %)</b>	<b>154 (3,5 %)</b>	<b>62 (3,9 %)</b>	<b>113 (4,2 %)</b>	<b>327 (7,1 %)</b>	<b>956 (11,9 %)</b>	<b>1 074 (2,3 %)</b>	<b>35 (0,4 %)</b>		<b>1 074 (2,3 %)</b>
Občané ČR	520 (15,7 %)	153 (3,5 %)	61 (3,8 %)	98 (3,6 %)	240 (5,2 %)	692 (8,6 %)	895 (1,9 %)	30 (0,3 %)		895 (1,9 %)
Cizinci	4 (0,1 %)	1 (0,0 %)	1 (0,1 %)	15 (0,6 %)	87 (1,9 %)	264 (3,3 %)	179 (0,4 %)	5 (0,1 %)		179 (0,4 %)
<i>podle pobytu:</i>										
- dlouhodobý / trvalý pobyt v ČR	3 (0,1 %)			4 (0,1 %)	78 (1,7 %)	253 (3,1 %)	157 (0,3 %)	4 (0,0 %)		157 (0,3 %)
- přechodný pobyt v ČR	1 (0,0 %)	1 (0,0 %)	1 (0,1 %)	11 (0,4 %)	9 (0,2 %)	11 (0,1 %)	22 (0,0 %)	1 (0,0 %)		22 (0,0 %)
<i>podle státní příslušnosti:</i>										
- sousední země	2 (0,1 %)	1 (0,0 %)	1 (0,1 %)	6 (0,2 %)	2 (0,0 %)	4 (0,0 %)	17 (0,0 %)			17 (0,0 %)
- ostatní země EU					6 (0,1 %)	9 (0,1 %)	13 (0,0 %)	1 (0,0 %)		13 (0,0 %)
- ostatní země světa	2 (0,1 %)			9 (0,3 %)	79 (1,7 %)	251 (3,1 %)	149 (0,3 %)	4 (0,0 %)		149 (0,3 %)

# Nákaza dle státní příslušnosti a země v krajích: září 2020

Kraj bydliště:	CZ010 Hlavní město Praha	CZ020 Středo-český kraj	CZ031 Jihočeský kraj	CZ032 Plzeňský kraj	CZ041 Karlovarský kraj	CZ042 Ústecký kraj	CZ051 Liberecký kraj	CZ052 Královéhradecký kraj	CZ053 Pardubický kraj	CZ063 Kraj Vysočina	CZ064 Jihomoravský kraj	CZ071 Olomoucký kraj	CZ072 Zlínský kraj	CZ080 Moravskoslezský kraj
<b>CELKEM</b>	<b>10 477</b>	<b>7 609</b>	<b>2 172</b>	<b>2 499</b>	<b>1 053</b>	<b>2 340</b>	<b>1 668</b>	<b>1 717</b>	<b>2 040</b>	<b>2 129</b>	<b>4 487</b>	<b>2 136</b>	<b>2 521</b>	<b>3 072</b>
<b>Občané ČR</b>	<b>9 455 (90,2 %)</b>	<b>7 305 (96,0 %)</b>	<b>2 115 (97,4 %)</b>	<b>2 408 (96,4 %)</b>	<b>1 014 (96,3 %)</b>	<b>2 295 (98,1 %)</b>	<b>1 622 (97,2 %)</b>	<b>1 694 (98,7 %)</b>	<b>1 988 (97,5 %)</b>	<b>2 107 (99,0 %)</b>	<b>4 382 (97,7 %)</b>	<b>2 110 (98,8 %)</b>	<b>2 502 (99,2 %)</b>	<b>3 031 (98,7 %)</b>
<b>Cizinci</b>	<b>1 022 (9,8 %)</b>	<b>304 (4,0 %)</b>	<b>57 (2,6 %)</b>	<b>91 (3,6 %)</b>	<b>39 (3,7 %)</b>	<b>45 (1,9 %)</b>	<b>46 (2,8 %)</b>	<b>23 (1,3 %)</b>	<b>52 (2,5 %)</b>	<b>22 (1,0 %)</b>	<b>105 (2,3 %)</b>	<b>26 (1,2 %)</b>	<b>19 (0,8 %)</b>	<b>41 (1,3 %)</b>
<b>NÁKAZA V ČR</b>	<b>10 197 (97,3 %)</b>	<b>7 471 (98,2 %)</b>	<b>2 062 (94,9 %)</b>	<b>2 458 (98,4 %)</b>	<b>1 019 (96,8 %)</b>	<b>2 300 (98,3 %)</b>	<b>1 638 (98,2 %)</b>	<b>1 684 (98,1 %)</b>	<b>2 001 (98,1 %)</b>	<b>2 098 (98,5 %)</b>	<b>4 330 (96,5 %)</b>	<b>2 100 (98,3 %)</b>	<b>2 485 (98,6 %)</b>	<b>3 003 (97,8 %)</b>
<b>Občané ČR</b>	<b>9 233 (88,1 %)</b>	<b>7 189 (94,5 %)</b>	<b>2 027 (93,3 %)</b>	<b>2 374 (95,0 %)</b>	<b>985 (93,5 %)</b>	<b>2 260 (96,6 %)</b>	<b>1 600 (95,9 %)</b>	<b>1 664 (96,9 %)</b>	<b>1 957 (95,9 %)</b>	<b>2 084 (97,9 %)</b>	<b>4 246 (94,6 %)</b>	<b>2 083 (97,5 %)</b>	<b>2 467 (97,9 %)</b>	<b>2 964 (96,5 %)</b>
<b>Cizinci</b>	<b>964 (9,2 %)</b>	<b>282 (3,7 %)</b>	<b>35 (1,6 %)</b>	<b>84 (3,4 %)</b>	<b>34 (3,2 %)</b>	<b>40 (1,7 %)</b>	<b>38 (2,3 %)</b>	<b>20 (1,2 %)</b>	<b>44 (2,2 %)</b>	<b>14 (0,7 %)</b>	<b>84 (1,9 %)</b>	<b>17 (0,8 %)</b>	<b>18 (0,7 %)</b>	<b>39 (1,3 %)</b>
<i>podle pobytu:</i>														
- dlouhodobý / trvalý pobyt v ČR	577 (5,5 %)	152 (2,0 %)	14 (0,6 %)	52 (2,1 %)	15 (1,4 %)	25 (1,1 %)	23 (1,4 %)	12 (0,7 %)	16 (0,8 %)	7 (0,3 %)	46 (1,0 %)	12 (0,6 %)	14 (0,6 %)	22 (0,7 %)
- přechodný pobyt v ČR	387 (3,7 %)	130 (1,7 %)	21 (1,0 %)	32 (1,3 %)	19 (1,8 %)	15 (0,6 %)	15 (0,9 %)	8 (0,5 %)	28 (1,4 %)	7 (0,3 %)	38 (0,8 %)	5 (0,2 %)	4 (0,2 %)	17 (0,6 %)
<i>podle státní příslušnosti:</i>														
- sousední země	179 (1,7 %)	72 (0,9 %)	6 (0,3 %)	9 (0,4 %)	6 (0,6 %)	6 (0,3 %)	8 (0,5 %)	6 (0,3 %)	4 (0,2 %)	2 (0,1 %)	27 (0,6 %)	5 (0,2 %)	9 (0,4 %)	16 (0,5 %)
- ostatní země EU	122 (1,2 %)	20 (0,3 %)	3 (0,1 %)	5 (0,2 %)	3 (0,3 %)	3 (0,1 %)	3 (0,2 %)	1 (0,1 %)	6 (0,3 %)	1 (0,0 %)	6 (0,1 %)	3 (0,1 %)	2 (0,1 %)	3 (0,1 %)
- ostatní země světa	519 (5,0 %)	122 (1,6 %)	19 (0,9 %)	49 (2,0 %)	24 (2,3 %)	24 (1,0 %)	23 (1,4 %)	10 (0,6 %)	25 (1,2 %)	7 (0,3 %)	44 (1,0 %)	7 (0,3 %)	6 (0,2 %)	14 (0,5 %)
- nezjištěno / neuvedeno	144 (1,4 %)	68 (0,9 %)	7 (0,3 %)	21 (0,8 %)	1 (0,1 %)	7 (0,3 %)	4 (0,2 %)	3 (0,2 %)	9 (0,4 %)	4 (0,2 %)	7 (0,2 %)	2 (0,1 %)	1 (0,0 %)	6 (0,2 %)
<b>NÁKAZA V ZAHRANIČÍ - IMPORT</b>	<b>280 (2,7 %)</b>	<b>138 (1,8 %)</b>	<b>110 (5,1 %)</b>	<b>41 (1,6 %)</b>	<b>34 (3,2 %)</b>	<b>40 (1,7 %)</b>	<b>30 (1,8 %)</b>	<b>33 (1,9 %)</b>	<b>39 (1,9 %)</b>	<b>31 (1,5 %)</b>	<b>157 (3,5 %)</b>	<b>36 (1,7 %)</b>	<b>36 (1,4 %)</b>	<b>69 (2,2 %)</b>
<b>Občané ČR</b>	<b>222 (2,1 %)</b>	<b>116 (1,5 %)</b>	<b>88 (4,1 %)</b>	<b>34 (1,4 %)</b>	<b>29 (2,8 %)</b>	<b>35 (1,5 %)</b>	<b>22 (1,3 %)</b>	<b>30 (1,7 %)</b>	<b>31 (1,5 %)</b>	<b>23 (1,1 %)</b>	<b>136 (3,0 %)</b>	<b>27 (1,3 %)</b>	<b>35 (1,4 %)</b>	<b>67 (2,2 %)</b>
<b>Cizinci</b>	<b>58 (0,6 %)</b>	<b>22 (0,3 %)</b>	<b>22 (1,0 %)</b>	<b>7 (0,3 %)</b>	<b>5 (0,5 %)</b>	<b>5 (0,2 %)</b>	<b>8 (0,5 %)</b>	<b>3 (0,2 %)</b>	<b>8 (0,4 %)</b>	<b>8 (0,4 %)</b>	<b>21 (0,5 %)</b>	<b>9 (0,4 %)</b>	<b>1 (0,0 %)</b>	<b>2 (0,1 %)</b>
<i>podle pobytu:</i>														
- dlouhodobý / trvalý pobyt v ČR	54 (0,5 %)	22 (0,3 %)	16 (0,7 %)	5 (0,2 %)	3 (0,3 %)	4 (0,2 %)	7 (0,4 %)	3 (0,2 %)	8 (0,4 %)	7 (0,3 %)	19 (0,4 %)	6 (0,3 %)	1 (0,0 %)	2 (0,1 %)
- přechodný pobyt v ČR	4 (0,0 %)		6 (0,3 %)	2 (0,1 %)	2 (0,2 %)	1 (0,0 %)	1 (0,1 %)			1 (0,0 %)	2 (0,0 %)	3 (0,1 %)		
<i>podle státní příslušnosti:</i>														
- sousední země	4 (0,0 %)	3 (0,0 %)		1 (0,0 %)			1 (0,1 %)				5 (0,1 %)	3 (0,1 %)		
- ostatní země EU	4 (0,0 %)	1 (0,0 %)	2 (0,1 %)		1 (0,1 %)	1 (0,0 %)				1 (0,0 %)	2 (0,0 %)	1 (0,0 %)		
- ostatní země světa	50 (0,5 %)	18 (0,2 %)	20 (0,9 %)	6 (0,2 %)	4 (0,4 %)	4 (0,2 %)	7 (0,4 %)	3 (0,2 %)	8 (0,4 %)	7 (0,3 %)	14 (0,3 %)	5 (0,2 %)	1 (0,0 %)	2 (0,1 %)

# Sociální prostředí a pravděpodobné místo nákazy\* COVID-19 pozitivních osob žijících v ČR

	03/2020	04/2020	05/2020	06/2020	07/2020	08/2020	09/2020	10/2020 k 3.10.		Celkem
<b>CELKEM</b>	<b>3 300</b>	<b>4 334</b>	<b>1 525</b>	<b>2 397</b>	<b>4 397</b>	<b>7 807</b>	<b>45 208</b>	<b>9 601</b>		<b>78 569</b>
<b>Pracoviště</b>	<b>1 615 (48,9 %)</b>	<b>1 800 (41,5 %)</b>	<b>818 (53,6 %)</b>	<b>1 495 (62,4 %)</b>	<b>1 954 (44,4 %)</b>	<b>3 012 (38,6 %)</b>	<b>15 122 (33,4 %)</b>	<b>1 561 (16,3 %)</b>		<b>27 377 (34,8 %)</b>
Administrativa / kancelář	167 (5,1 %)	149 (3,4 %)	40 (2,6 %)	61 (2,5 %)	136 (3,1 %)	276 (3,5 %)	1 530 (3,4 %)	141 (1,5 %)		2 500 (3,2 %)
Strojírenství, elektro	71 (2,2 %)	113 (2,6 %)	61 (4,0 %)	201 (8,4 %)	233 (5,3 %)	253 (3,2 %)	1 023 (2,3 %)	121 (1,3 %)		2 076 (2,6 %)
Pedagog, školství	84 (2,5 %)	41 (0,9 %)	17 (1,1 %)	32 (1,3 %)	40 (0,9 %)	92 (1,2 %)	1 604 (3,5 %)	153 (1,6 %)		2 063 (2,6 %)
Zdravotní sestra	94 (2,8 %)	219 (5,1 %)	46 (3,0 %)	46 (1,9 %)	85 (1,9 %)	118 (1,5 %)	709 (1,6 %)	106 (1,1 %)		1 423 (1,8 %)
Jiný zdrav. prac.	70 (2,1 %)	198 (4,6 %)	38 (2,5 %)	39 (1,6 %)	67 (1,5 %)	120 (1,5 %)	603 (1,3 %)	72 (0,7 %)		1 207 (1,5 %)
Management, vedení, řízení	91 (2,8 %)	30 (0,7 %)	21 (1,4 %)	43 (1,8 %)	71 (1,6 %)	155 (2,0 %)	718 (1,6 %)	67 (0,7 %)		1 196 (1,5 %)
Hornictví, těžba		3 (0,1 %)	185 (12,1 %)	546 (22,8 %)	91 (2,1 %)	15 (0,2 %)	22 (0,0 %)	1 (0,0 %)		863 (1,1 %)
Dělnické profese, agenturní prac.	25 (0,8 %)	79 (1,8 %)	32 (2,1 %)	31 (1,3 %)	115 (2,6 %)	143 (1,8 %)	316 (0,7 %)	35 (0,4 %)		776 (1,0 %)
Řemeslník	38 (1,2 %)	49 (1,1 %)	42 (2,8 %)	42 (1,8 %)	84 (1,9 %)	76 (1,0 %)	311 (0,7 %)	45 (0,5 %)		687 (0,9 %)
Lékař	67 (2,0 %)	68 (1,6 %)	20 (1,3 %)	12 (0,5 %)	22 (0,5 %)	57 (0,7 %)	372 (0,8 %)	43 (0,4 %)		661 (0,8 %)
OSVČ	67 (2,0 %)	28 (0,6 %)	6 (0,4 %)	11 (0,5 %)	33 (0,8 %)	79 (1,0 %)	392 (0,9 %)	39 (0,4 %)		655 (0,8 %)
Jiný potravinář	31 (0,9 %)	34 (0,8 %)	25 (1,6 %)	12 (0,5 %)	57 (1,3 %)	68 (0,9 %)	310 (0,7 %)	52 (0,5 %)		589 (0,7 %)
Prodavač(ka) / pokladní	38 (1,2 %)	38 (0,9 %)	11 (0,7 %)	26 (1,1 %)	58 (1,3 %)	78 (1,0 %)	269 (0,6 %)	30 (0,3 %)		548 (0,7 %)
Sociální pracovník / péče o osoby	24 (0,7 %)	51 (1,2 %)	2 (0,1 %)	8 (0,3 %)	23 (0,5 %)	28 (0,4 %)	275 (0,6 %)	34 (0,4 %)		445 (0,6 %)
Řidič, doprava	33 (1,0 %)	48 (1,1 %)	13 (0,9 %)	7 (0,3 %)	30 (0,7 %)	51 (0,7 %)	227 (0,5 %)	35 (0,4 %)		444 (0,6 %)
Skladník, expedice, logistika	23 (0,7 %)	29 (0,7 %)	28 (1,8 %)	22 (0,9 %)	42 (1,0 %)	52 (0,7 %)	206 (0,5 %)	32 (0,3 %)		434 (0,6 %)
Policista / zaměstnanec MV	29 (0,9 %)	36 (0,8 %)	9 (0,6 %)	7 (0,3 %)	15 (0,3 %)	37 (0,5 %)	263 (0,6 %)	29 (0,3 %)		425 (0,5 %)
Gastronomie, pohostinství	47 (1,4 %)	26 (0,6 %)	23 (1,5 %)	18 (0,8 %)	42 (1,0 %)	59 (0,8 %)	201 (0,4 %)	8 (0,1 %)		424 (0,5 %)
Pracovník ve službách	35 (1,1 %)	21 (0,5 %)	5 (0,3 %)	14 (0,6 %)	35 (0,8 %)	52 (0,7 %)	238 (0,5 %)	21 (0,2 %)		421 (0,5 %)
Pracovník v IT	25 (0,8 %)	23 (0,5 %)	2 (0,1 %)	10 (0,4 %)	33 (0,8 %)	59 (0,8 %)	235 (0,5 %)	18 (0,2 %)		405 (0,5 %)
Ostatní	556 (16,8 %)	517 (11,9 %)	192 (12,6 %)	307 (12,8 %)	642 (14,6 %)	1 144 (14,7 %)	5 298 (11,7 %)			9 135 (11,6 %)
<b>Rodina, domácnost, volný čas</b>	<b>1 092 (33,1 %)</b>	<b>1 488 (34,3 %)</b>	<b>493 (32,3 %)</b>	<b>597 (24,9 %)</b>	<b>1 481 (33,7 %)</b>	<b>2 312 (29,6 %)</b>	<b>10 464 (23,1 %)</b>	<b>1 019 (10,6 %)</b>		<b>18 946 (24,1 %)</b>
Běžné aktivity bez upřesnění	487 (14,8 %)	704 (16,2 %)	166 (10,9 %)	184 (7,7 %)	466 (10,6 %)	1 112 (14,2 %)	6 956 (15,4 %)	745 (7,8 %)		10 820 (13,8 %)
Hromadný výskyt (cluster)	15 (0,5 %)	82 (1,9 %)	49 (3,2 %)	200 (8,3 %)	1 109 (25,2 %)	1 746 (22,4 %)	4 111 (9,1 %)	98 (1,0 %)		7 410 (9,4 %)
Základní škola	88 (2,7 %)	120 (2,8 %)	49 (3,2 %)	76 (3,2 %)	135 (3,1 %)	146 (1,9 %)	3 367 (7,4 %)	224 (2,3 %)		4 205 (5,4 %)
Střední škola	62 (1,9 %)	49 (1,1 %)	19 (1,2 %)	30 (1,3 %)	117 (2,7 %)	124 (1,6 %)	2 891 (6,4 %)	172 (1,8 %)		3 464 (4,4 %)
Import	523 (15,8 %)	153 (3,5 %)	61 (4,0 %)	102 (4,3 %)	318 (7,2 %)	945 (12,1 %)	1 052 (2,3 %)	34 (0,4 %)		3 188 (4,1 %)
Lokální epidemie	91 (2,8 %)	116 (2,7 %)	441 (28,9 %)	1 032 (43,1 %)	529 (12,0 %)	166 (2,1 %)	272 (0,6 %)	4 (0,0 %)		2 651 (3,4 %)
Zdravotnické zařízení	129 (3,9 %)	526 (12,1 %)	101 (6,6 %)	80 (3,3 %)	95 (2,2 %)	195 (2,5 %)	770 (1,7 %)	136 (1,4 %)		2 032 (2,6 %)
Vysoká škola	111 (3,4 %)	120 (2,8 %)	13 (0,9 %)	19 (0,8 %)	88 (2,0 %)	134 (1,7 %)	1 406 (3,1 %)	73 (0,8 %)		1 964 (2,5 %)
Zařízení sociální péče	117 (3,5 %)	282 (6,5 %)	14 (0,9 %)	101 (4,2 %)	82 (1,9 %)	130 (1,7 %)	637 (1,4 %)	98 (1,0 %)		1 461 (1,9 %)
Sport	25 (0,8 %)			23 (1,0 %)	133 (3,0 %)	262 (3,4 %)	784 (1,7 %)	32 (0,3 %)		1 259 (1,6 %)
Hromadná / společenská akce	11 (0,3 %)	1 (0,0 %)	25 (1,6 %)	7 (0,3 %)	111 (2,5 %)	268 (3,4 %)	668 (1,5 %)	22 (0,2 %)		1 113 (1,4 %)
Dovolená / rekreace	14 (0,4 %)	1 (0,0 %)		1 (0,0 %)	72 (1,6 %)	350 (4,5 %)	466 (1,0 %)	40 (0,4 %)		944 (1,2 %)
Ostatní školství	20 (0,6 %)	24 (0,6 %)	16 (1,0 %)	24 (1,0 %)	38 (0,9 %)	34 (0,4 %)	647 (1,4 %)	50 (0,5 %)		853 (1,1 %)
Výkon trestu				1 (0,0 %)			33 (0,1 %)	1 (0,0 %)		35 (0,0 %)
Doprava / cestování	4 (0,1 %)									4 (0,0 %)
Jiné						3 (0,0 %)	7 (0,0 %)			10 (0,0 %)
<b>Neznámo</b>	<b>30 (0,9 %)</b>	<b>92 (2,1 %)</b>	<b>72 (4,7 %)</b>	<b>113 (4,7 %)</b>	<b>122 (2,8 %)</b>	<b>356 (4,6 %)</b>	<b>6 419 (14,2 %)</b>	<b>6 004 (62,5 %)</b>		<b>13 208 (16,8 %)</b>

\* u jedné pozitivní osoby může být uvedeno více pravděpodobných míst nákazy či sociálního prostředí ve vztahu k možnosti nákazy

Zdroj: ISIN – Informační systém infekční nemoci, ÚZIS ČR



# Sociální prostředí a pravděpodobné místo nákazy\* COVID-19 pozitivních osob žijících v ČR: září 2020

	<b>Celkem</b>	<b>0-5 let</b>	<b>6-12 let</b>	<b>13-18 let</b>	<b>19-29 let</b>	<b>30-49 let</b>	<b>50-64 let</b>	<b>65-74 let</b>	<b>75+ let</b>
<b>CELKEM</b>	<b>45 208</b>	<b>773 (1,71 %)</b>	<b>2 847 (6,30 %)</b>	<b>4 688 (10,37 %)</b>	<b>9 060 (20,04 %)</b>	<b>15 866 (35,10 %)</b>	<b>7 370 (16,30 %)</b>	<b>2 655 (5,87 %)</b>	<b>1 949 (4,31 %)</b>
<b>Pracoviště</b>	<b>15 122 (33,45 %)</b>			<b>130 (0,29 %)</b>	<b>2 777 (6,14 %)</b>	<b>8 119 (17,96 %)</b>	<b>3 791 (8,39 %)</b>	<b>276 (0,61 %)</b>	<b>29 (0,06 %)</b>
Pedagog, školství	1 604 (3,55 %)				193 (0,43 %)	844 (1,87 %)	523 (1,16 %)	39 (0,09 %)	5 (0,01 %)
Administrativa / kancelář	1 530 (3,38 %)				240 (0,53 %)	896 (1,98 %)	377 (0,83 %)	16 (0,04 %)	1 (0,00 %)
Strojrenství, elektro	1 023 (2,26 %)				170 (0,38 %)	557 (1,23 %)	291 (0,64 %)	5 (0,01 %)	
Management, vedení, řízení	718 (1,59 %)				81 (0,18 %)	450 (1,00 %)	177 (0,39 %)	10 (0,02 %)	
Zdravotní sestra	709 (1,57 %)				91 (0,20 %)	411 (0,91 %)	199 (0,44 %)	8 (0,02 %)	
Jiný zdrav. prac.	603 (1,33 %)			3 (0,01 %)	99 (0,22 %)	326 (0,72 %)	166 (0,37 %)	9 (0,02 %)	
OSVČ	392 (0,87 %)				56 (0,12 %)	214 (0,47 %)	111 (0,25 %)	11 (0,02 %)	
Lékař	372 (0,82 %)				73 (0,16 %)	154 (0,34 %)	102 (0,23 %)	40 (0,09 %)	3 (0,01 %)
Dělnické profese, agenturní prac.	316 (0,70 %)			3 (0,01 %)	56 (0,12 %)	172 (0,38 %)	83 (0,18 %)	2 (0,00 %)	
Řemeslník	311 (0,69 %)			1 (0,00 %)	48 (0,11 %)	162 (0,36 %)	92 (0,20 %)	8 (0,02 %)	
Jiný potravinář	310 (0,69 %)			2 (0,00 %)	56 (0,12 %)	170 (0,38 %)	78 (0,17 %)	4 (0,01 %)	
Ostatní VŠ	285 (0,63 %)				49 (0,11 %)	175 (0,39 %)	59 (0,13 %)	2 (0,00 %)	
Sociální pracovník / péče o osoby	275 (0,61 %)			1 (0,00 %)	34 (0,08 %)	144 (0,32 %)	94 (0,21 %)	2 (0,00 %)	
Prodavač(ka) / pokladní	269 (0,60 %)				67 (0,15 %)	138 (0,31 %)	60 (0,13 %)	3 (0,01 %)	1 (0,00 %)
Policista / zaměstnanec MV	263 (0,58 %)				49 (0,11 %)	163 (0,36 %)	49 (0,11 %)	2 (0,00 %)	
Pracovník ve službách	238 (0,53 %)				50 (0,11 %)	128 (0,28 %)	59 (0,13 %)	1 (0,00 %)	
Pracovník v IT	235 (0,52 %)				69 (0,15 %)	130 (0,29 %)	35 (0,08 %)	1 (0,00 %)	
Řidič, doprava	227 (0,50 %)				27 (0,06 %)	117 (0,26 %)	78 (0,17 %)	5 (0,01 %)	
Skladník, expedice, logistika	206 (0,46 %)				34 (0,08 %)	131 (0,29 %)	40 (0,09 %)	1 (0,00 %)	
Divadlo, hudba, tanec	202 (0,45 %)				50 (0,11 %)	85 (0,19 %)	63 (0,14 %)	2 (0,00 %)	2 (0,00 %)
Ostatní	5 034 (11,14 %)			120 (0,27 %)	1 185 (2,62 %)	2 552 (5,65 %)	1 055 (2,33 %)	105 (0,23 %)	17 (0,04 %)
<b>Rodina, domácnost, volný čas</b>	<b>10 464 (23,15 %)</b>	<b>423 (0,94 %)</b>	<b>935 (2,07 %)</b>	<b>969 (2,14 %)</b>	<b>1 622 (3,59 %)</b>	<b>3 518 (7,78 %)</b>	<b>1 791 (3,96 %)</b>	<b>789 (1,75 %)</b>	<b>417 (0,92 %)</b>
Běžné aktivity bez upřesnění	6 956 (15,39 %)	60 (0,13 %)	76 (0,17 %)	128 (0,28 %)	1 429 (3,16 %)	2 602 (5,76 %)	1 200 (2,65 %)	887 (1,96 %)	574 (1,27 %)
Hromadný výskyt (cluster)	4 111 (9,09 %)	48 (0,11 %)	376 (0,83 %)	524 (1,16 %)	763 (1,69 %)	1 124 (2,49 %)	658 (1,46 %)	234 (0,52 %)	384 (0,85 %)
Základní škola	3 367 (7,45 %)		2 088 (4,62 %)	1 005 (2,22 %)	39 (0,09 %)	160 (0,35 %)	70 (0,15 %)	5 (0,01 %)	
Střední škola	2 891 (6,39 %)		46 (0,10 %)	2 379 (5,26 %)	364 (0,81 %)	53 (0,12 %)	42 (0,09 %)	5 (0,01 %)	2 (0,00 %)
Vysoká škola	1 406 (3,11 %)			23 (0,05 %)	1 333 (2,95 %)	30 (0,07 %)	15 (0,03 %)	3 (0,01 %)	2 (0,00 %)
Import	1 052 (2,33 %)	8 (0,02 %)	13 (0,03 %)	75 (0,17 %)	339 (0,75 %)	422 (0,93 %)	134 (0,30 %)	47 (0,10 %)	14 (0,03 %)
Sport	784 (1,73 %)	1 (0,00 %)	43 (0,10 %)	204 (0,45 %)	315 (0,70 %)	185 (0,41 %)	33 (0,07 %)	3 (0,01 %)	
Zdravotnické zařízení	770 (1,70 %)	2 (0,00 %)	5 (0,01 %)	4 (0,01 %)	49 (0,11 %)	146 (0,32 %)	179 (0,40 %)	173 (0,38 %)	212 (0,47 %)
Hromadná / společenská akce	668 (1,48 %)	3 (0,01 %)	4 (0,01 %)	20 (0,04 %)	281 (0,62 %)	231 (0,51 %)	73 (0,16 %)	42 (0,09 %)	14 (0,03 %)
Ostatní školství	647 (1,43 %)	318 (0,70 %)	71 (0,16 %)	69 (0,15 %)	54 (0,12 %)	86 (0,19 %)	47 (0,10 %)	2 (0,00 %)	
Zařízení sociální péče	637 (1,41 %)		1 (0,00 %)	5 (0,01 %)	29 (0,06 %)	100 (0,22 %)	81 (0,18 %)	58 (0,13 %)	363 (0,80 %)
Dovolená / rekreace	466 (1,03 %)	1 (0,00 %)	11 (0,02 %)	23 (0,05 %)	134 (0,30 %)	154 (0,34 %)	69 (0,15 %)	46 (0,10 %)	28 (0,06 %)
Lokální epidemie	272 (0,60 %)	2 (0,00 %)	29 (0,06 %)	53 (0,12 %)	29 (0,06 %)	89 (0,20 %)	50 (0,11 %)	15 (0,03 %)	5 (0,01 %)
Výkon trestu	33 (0,07 %)				3 (0,01 %)	22 (0,05 %)	8 (0,02 %)		
<b>Doprava / cestování</b>									
Jiné	7 (0,02 %)		1 (0,00 %)			5 (0,01 %)			1 (0,00 %)
<b>Neznámo</b>	<b>6 419 (14,20 %)</b>	<b>120 (0,27 %)</b>	<b>310 (0,69 %)</b>	<b>595 (1,32 %)</b>	<b>1 435 (3,17 %)</b>	<b>2 354 (5,21 %)</b>	<b>931 (2,06 %)</b>	<b>380 (0,84 %)</b>	<b>294 (0,65 %)</b>

\* u jedné pozitivní osoby může být uvedeno více pravděpodobných míst nákazy či sociálního prostředí ve vztahu k možnosti nákazy

Zdroj: ISIN – Informační systém infekční nemoci, ÚZIS ČR

## Místa nákazy COVID-19 podle identifikovaných clusterů: září 2020

Celkový počet nově zjištěných onemocnění: N = 46 155

Typ události / clusteru	Počet clusterů	Počet zařazených osob	Podíl z celkového počtu nových onemocnění
<b>CELKEM</b>	<b>665</b>	<b>4 037</b>	<b>8,75 %</b>
Školské	415	1 794	3,89 %
Zařízení sociálních služeb	52	565	1,22 %
Zdravotnické	48	349	0,76 %
Sportovní	31	290	0,63 %
Výrobní závod	23	170	0,37 %
Svatba	7	81	0,18 %
Kancelář	7	45	0,10 %
Ubytovací zařízení	3	23	0,05 %
Pracoviště	3	13	0,03 %
Dětský tábor	1	11	0,02 %
Rodinný výskyt	1	11	0,02 %
Festival	1	7	0,02 %
Zájmové aktivity	1	7	0,02 %
Školení	3	6	0,01 %
Věznice	1	5	0,01 %
Ostatní	54	534	1,16 %
Netýká se žádného zařízení	14	126	0,27 %

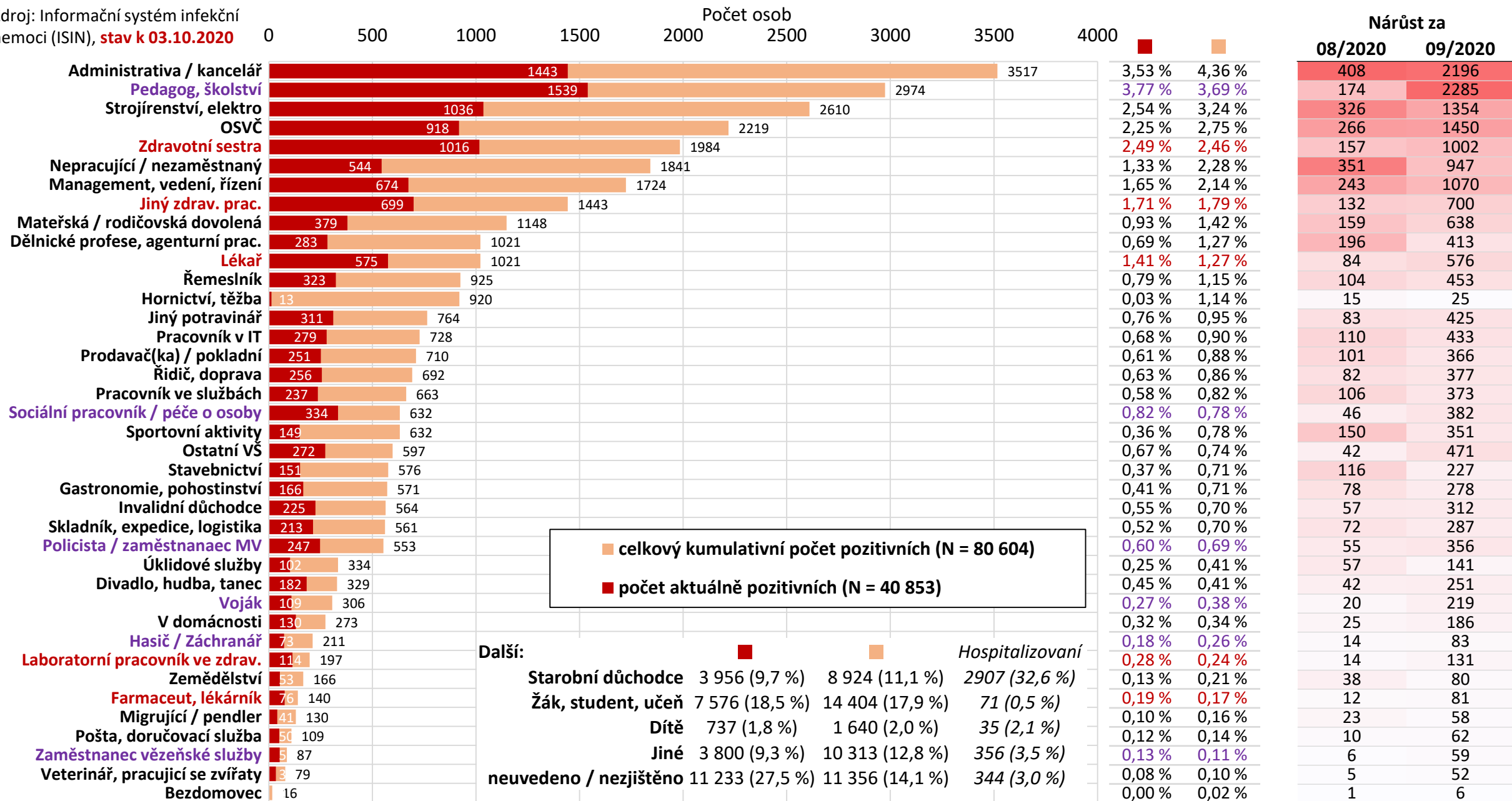


# Datová a informační základna pro management pandemie COVID-19

## II. Nákaza COVID-19 dle kategorií provozů a povolání

# Přehled COVID-19 pozitivních osob podle povolání / oborů činností

Zdroj: Informační systém infekční nemoci (ISIN), stav k 03.10.2020



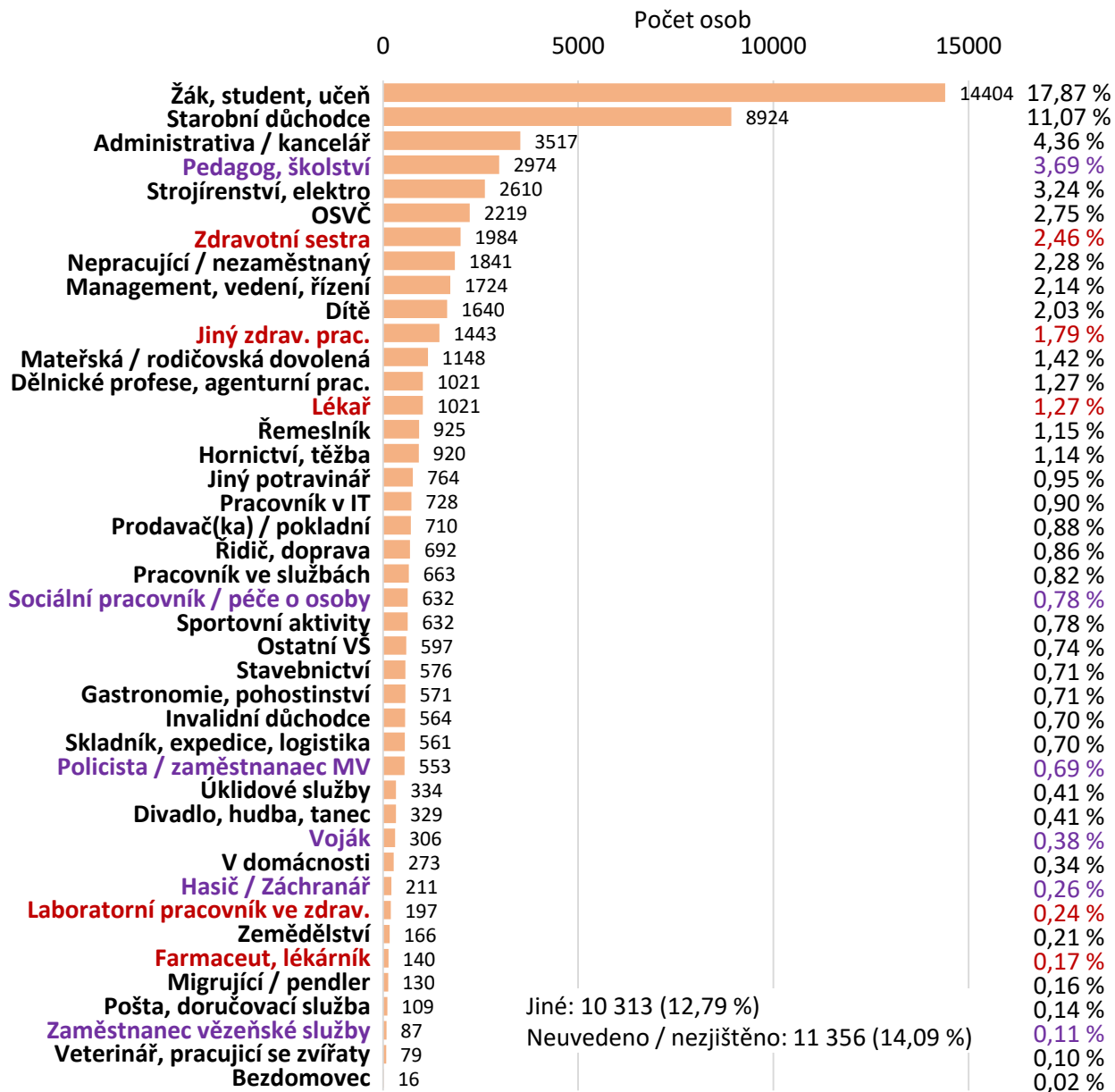
Další:

	celkový kumulativní počet pozitivních (N = 80 604)	počet aktuálně pozitivních (N = 40 853)	Hospitalizovaní
Starobní důchodce	3 956 (9,7 %)	8 924 (11,1 %)	2907 (32,6 %)
Žák, student, učeň	7 576 (18,5 %)	14 404 (17,9 %)	71 (0,5 %)
Dítě	737 (1,8 %)	1 640 (2,0 %)	35 (2,1 %)
Jiné	3 800 (9,3 %)	10 313 (12,8 %)	356 (3,5 %)
neuveďeno / nezjištěno	11 233 (27,5 %)	11 356 (14,1 %)	344 (3,0 %)

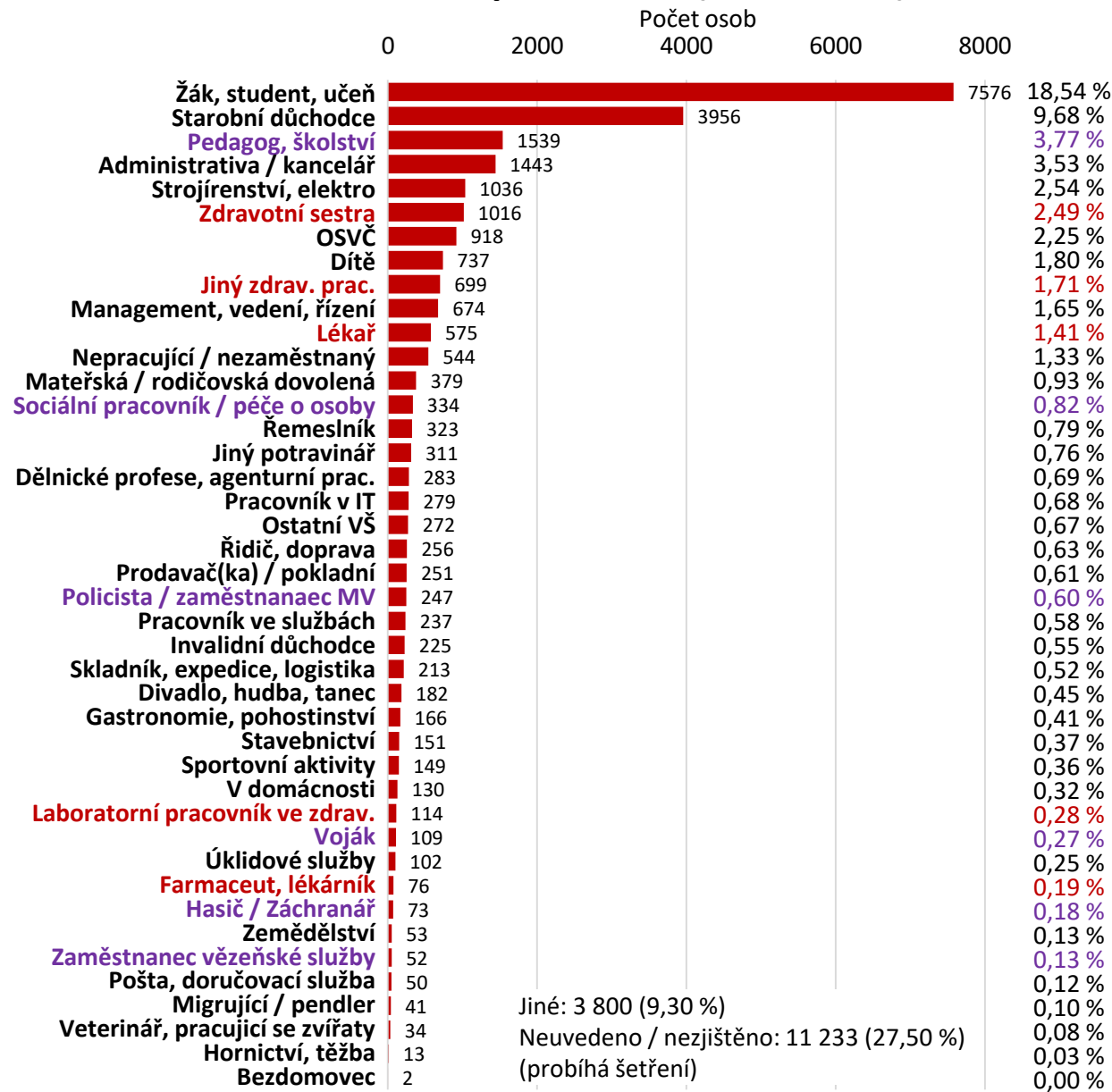
# Přehled COVID-19 pozitivních osob podle povolání / oborů činností

Zdroj: Informační systém infekční nemoci (ISIN), stav k 03.10.2020

## Celkový kumulativní počet pozitivních (N = 80 604)

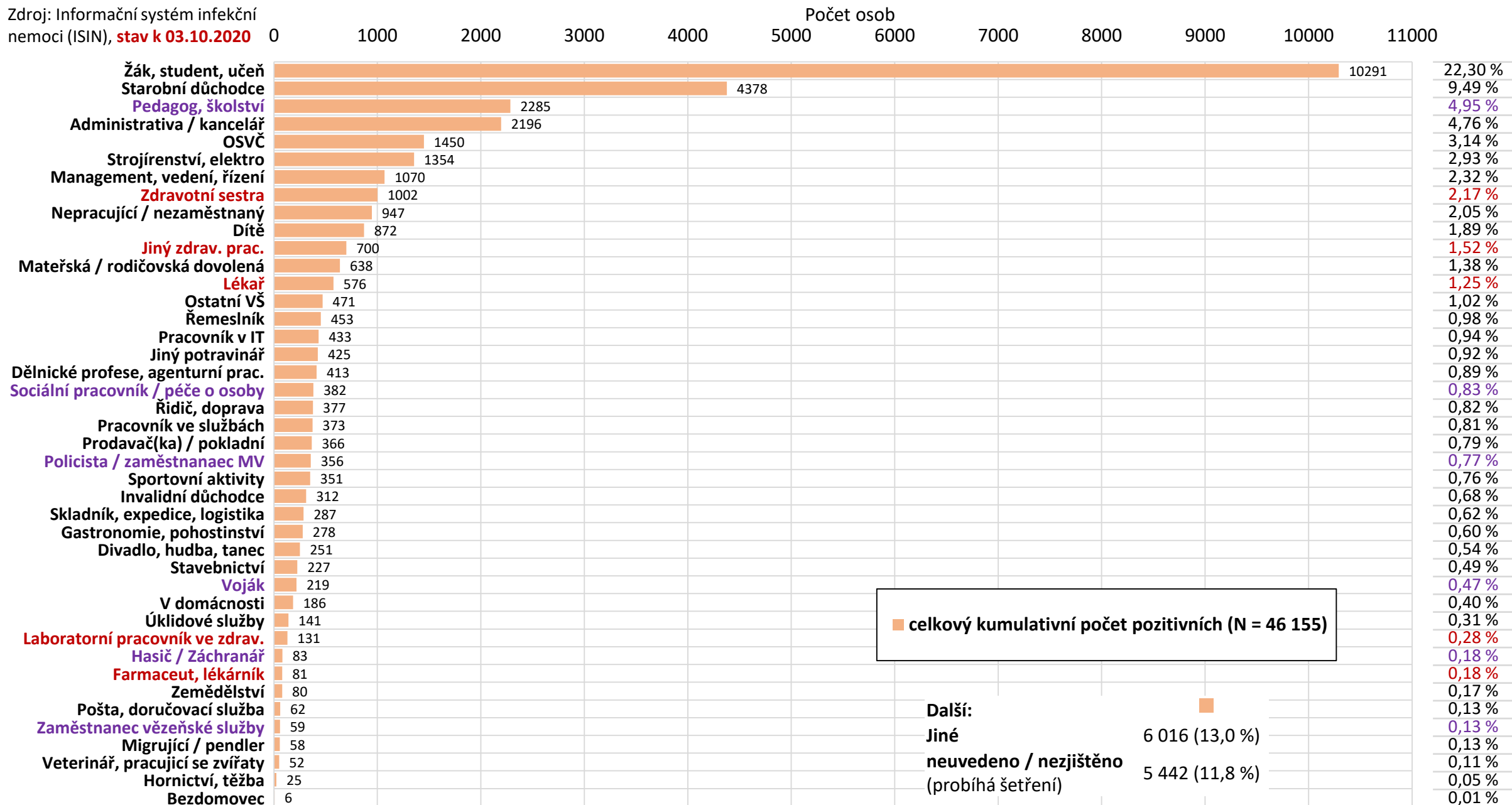


## Počet aktuálně pozitivních (N = 40 853)



# Přehled COVID-19 pozitivních osob podle povolání / oborů činností: září 2020

Zdroj: Informační systém infekční nemoci (ISIN), **stav k 03.10.2020**



# COVID-19 u vybraných významných zaměstnání

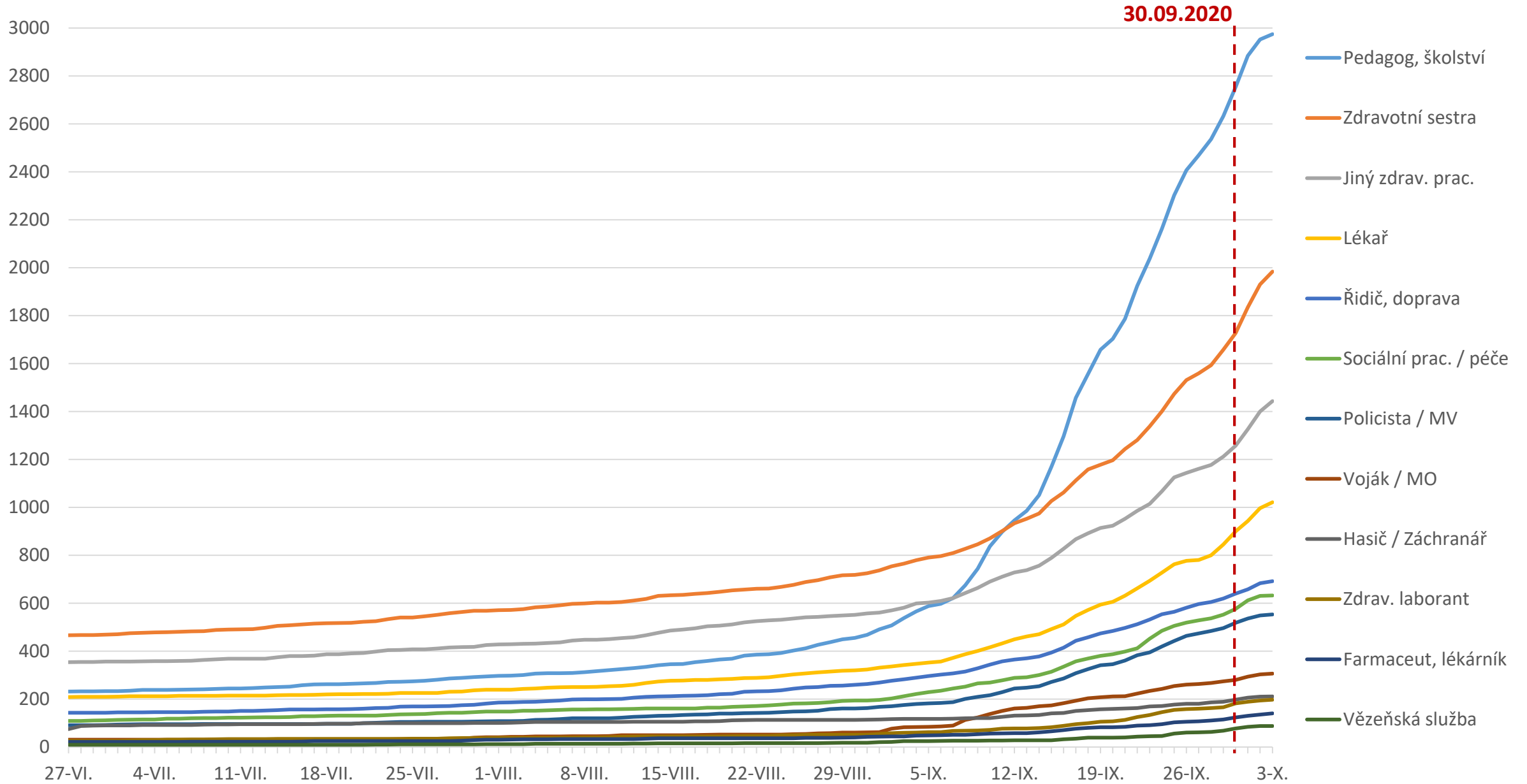
## Celkový přehled od 1.3. do 3.10. 2020

	Aktuálně pozitivní	Uzdravení	Zemřelí	Celkem
Lékař	575	445	1	1 021
Zdravotní sestra	1 016	967	1	1 984
Zdrav. laborant	114	83		197
Farmaceut, lékárník	76	64		140
Jiný zdrav. prac.	699	742	2	1 443
<b>Zdravotnická povolání celkem</b>	<b>2 480</b>	<b>2 301</b>	<b>4</b>	<b>4 785</b>
Hasič / Záchranář	73	138		211
Policista / MV	247	306		553
Vězeňská služba	52	35		87
Voják / MO	109	197		306
Pedagog, školství	1 539	1 435		2 974
Sociální prac. / péče	334	297	1	632
Řidič, doprava	256	434	2	692
Ostatní	35 763	33 909	692	70 364
<b>CELKEM</b>	<b>40 853</b>	<b>39 052</b>	<b>699</b>	<b>80 604</b>

## Přehled za období září 2020

	Aktuálně pozitivní	Uzdravení	Zemřelí	Celkem
Lékař	446	130		576
Zdravotní sestra	743	259		1 002
Zdrav. laborant	97	34		131
Farmaceut, lékárník	57	24		81
Jiný zdrav. prac.	504	196		700
<b>Zdravotnická povolání celkem</b>	<b>1 847</b>	<b>643</b>	<b>0</b>	<b>2 490</b>
Hasič / Záchranář	59	24		83
Policista / MV	210	146		356
Vězeňská služba	41	18		59
Voják / MO	82	137		219
Pedagog, školství	1 315	970		2 285
Sociální prac. / péče	276	105	1	382
Řidič, doprava	203	174		377
Ostatní	25 445	14 220	239	39 904
<b>CELKEM</b>	<b>29 478</b>	<b>16 437</b>	<b>240</b>	<b>46 155</b>

# COVID-19 u vybraných významných zaměstnání – trend celkového kumulativního počtu





# COVID-19 u vybraných významných zaměstnání

- přehled aktuálně pozitivních osob dle krajů (bez uzdravených a zemřelých)

Zaměstnání	PHA	STC	JHC	PLK	KVK	ULK	LBK	HKK	PAK	VYS	JMK	OLK	ZLK	MSK	ČR
Lékař	140	63	26	49	16	34	8	25	23	17	50	50	30	40	575
Zdravotní sestra	145	146	48	62	33	60	22	50	73	61	104	77	57	75	1 016
Zdrav. laborant	22	14	16	5	1	5	2	2	7	5	12	9	3	11	114
Farmaceut, lékárník	17	11	5	2	1	5	2		4	6	9	3	3	8	76
Jiný zdrav. prac.	102	118	34	47	27	47	19	36	29	21	73	32	36	76	699
Hasič / Záchranář	2	3	8	14	1	9	1	6	2	6	12	1		8	73
Policista / MV	23	29	14	9	7	42	8	11	8	14	33	13	15	21	247
Vězeňská služba	3	11		2	5	8		3	3	4	3	4		6	52
Voják / MO	6	12	10	3		5	1	4	4	2	14	30	10	8	109
Pedagog, školství	205	204	84	100	43	124	49	86	47	81	134	121	127	134	1 539
Sociální prac. / péče	30	34	14	14	11	20	4	21	23	22	48	25	23	45	334
Řidič, doprava	42	32	16	14	6	21	9	3	16	13	23	14	18	29	256
<b>Vybrané celkem</b>	<b>737</b>	<b>677</b>	<b>275</b>	<b>321</b>	<b>151</b>	<b>380</b>	<b>125</b>	<b>247</b>	<b>239</b>	<b>252</b>	<b>515</b>	<b>379</b>	<b>322</b>	<b>461</b>	<b>5 090</b>
<b>Ostatní</b>	<b>8 673</b>	<b>5 590</b>	<b>1 592</b>	<b>1 848</b>	<b>567</b>	<b>1 936</b>	<b>1 390</b>	<b>976</b>	<b>1 343</b>	<b>1 475</b>	<b>2 984</b>	<b>1 706</b>	<b>2 062</b>	<b>2 860</b>	<b>35 763</b>
<b>CELKEM</b>	<b>9 410</b>	<b>6 267</b>	<b>1 867</b>	<b>2 169</b>	<b>718</b>	<b>2 316</b>	<b>1 515</b>	<b>1 223</b>	<b>1 582</b>	<b>1 727</b>	<b>3 499</b>	<b>2 085</b>	<b>2 384</b>	<b>3 321</b>	<b>40 853</b>